



Formato para levantar información sobre el mejor (en todo sentido) servicio, brindado a nuestro pueblo por las Instituciones de su Gobierno.

Se adjunta la siguiente guía de preguntas básicas con el propósito de levantar información en calidad y cantidad de servicios prestados a la población que permita comunicar a nuestro pueblo e identificar claramente la diferencia respecto a los Gobierno anteriores.

La información además de remitirla impresa enviarla a la dirección electrónica:

nicaraguetriunfa@ibw.com.ni

Guía de Preguntas para facilitar el informe cualitativo y cuantitativo que permita comunicar los logros alcanzados a nuestro pueblo e identificar claramente la diferencia respecto a los Gobierno anteriores.

Nombre de la Institución:

Instituto de Desarrollo Rural (IDR)

1. ¿Qué servicios u obra de inversión entrega al Pueblo la institución que Usted coordina?

- Servicios de apoyo a la producción (venta de insumos, mecanización agrícola, servicios financieros).
- Transferencia de capital para la transformación de lácteos y productos agrícolas.
- Transferencias para la formación de empresas rurales.
- Capacitación para el empleo.
- Mejoramiento de caminos asociados a la producción de café y productos lácteos.

2. Los servicios u Obra de inversión entregados por su institución ¿A qué grupo de Población están dirigidos, qué cobertura logran?

Productores rurales pobres, dándoles prioridad a grupos de mujeres y jóvenes.

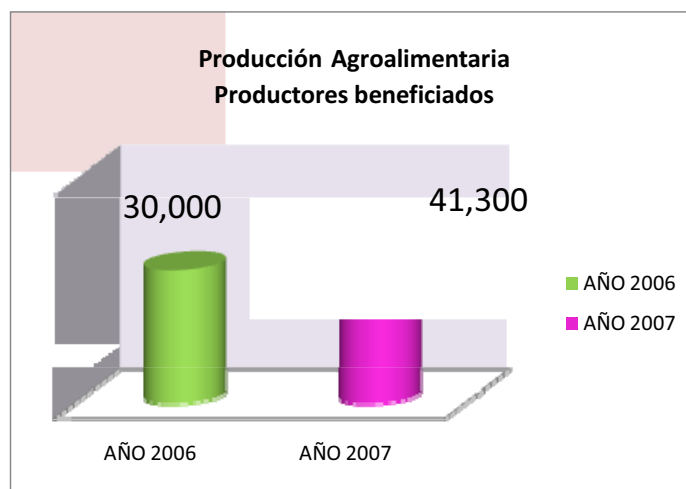
Se atienden a todos los municipios del país, con la modalidad de proyectos.

3. Cantidad de servicios y/o beneficios entregados a la población a septiembre 2007 y relaciónelo con 2006.

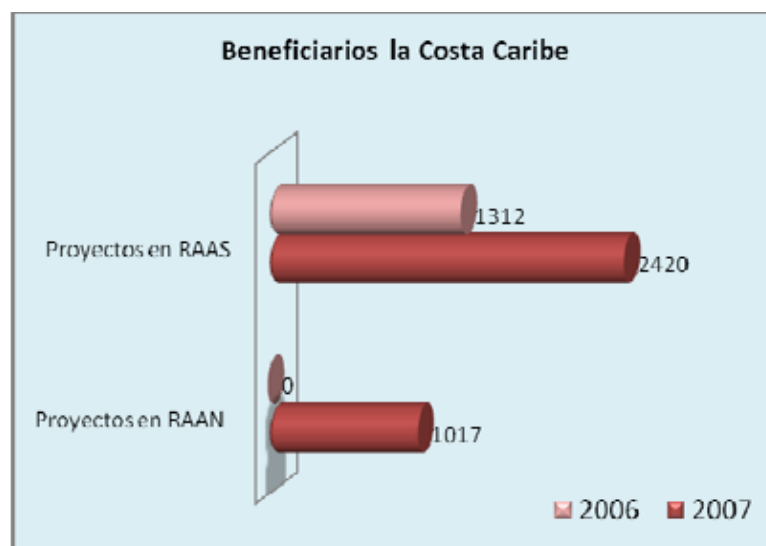
	ACTIVIDAD	ENERO - SEPTIEMBRE		
		AÑO 2006	AÑO 2007	VARIACION
		(a)	(b)	% (b-a)/a
COMPONENTES / INDICADORES				
1 PRODUCCION AGROALIMENTARIA				
1.1	Número de proyectos financiados	355	580	63%
1.2	Número de beneficiarios en iniciativas económicas	30,000	41,300	38%
	Fondos Transferidos (Millones de Córdoba)	117	322	
1.3	Proyectos en RAAN	8	13	63%
	Fondos Transferidos (Millones de Córdoba)	5.30	11.70	115%
1.4	Proyectos en RAAS		10	100%
	Fondos Transferidos (Millones de Córdoba)	5.00	9.16	83%
1.3	Ejecución financiera (Millones de Córdoba)	127	343	192%
2 INFRAESTRUCTURA RURAL				
2.1	Número de kilómetros	688	870	26%
2.3	Beneficiarios	83,760	93,000	11%
2.4	Ejecución financiera (Millones de Córdoba)	117.00	86.70	-26%
3 SERVICIOS FINANCIEROS				
3.1	Tasa de interés al beneficiario	42 y 52 %	8 y 13%	
3.2	Beneficiarios	8,500	12,000	29%
	Financiamiento (Millones de Córdoba)	104	77	29%
	TOTAL INVERSIONES (Millones de Córdoba)	348.30	506.56	29%

En lo que va del año 2007 el incremento para la transferencia a la Producción Agroalimentaria ha sido de C\$343,000,000 (Trescientos Cuarenta y Tres millones de Córdoba) en relación con los C\$192.400,000 (Ciento Noventa y Dos Mil Cuatrocientos Millones de Córdoba) del año 2006.

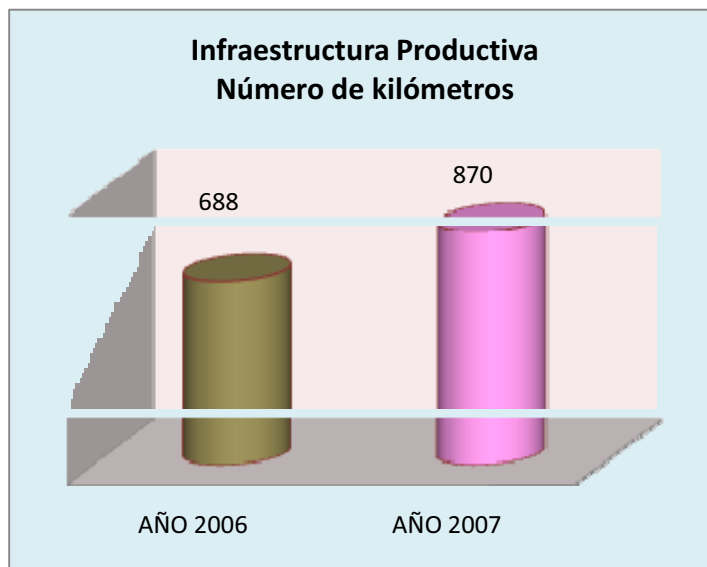
Se amplió la cobertura a productores incrementándose de 30,000 beneficiarios del 2006 a 41,300 durante el 2007.



Atención a la Costa Caribe, especialmente al grupo de mujeres trabajadoras de los Cayos Miskitos, incrementando la transferencia de 5.30 millones a 11.7 millones

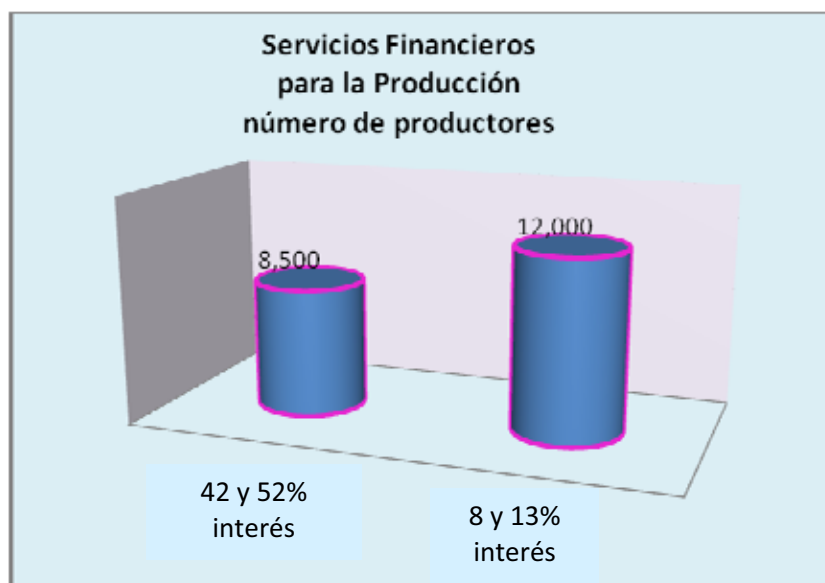


Infraestructura productiva se incrementó en un 26% en relación al 2006 en la reparación y mantenimiento de caminos asociados a la producción de café, lácteos y granos básicos.

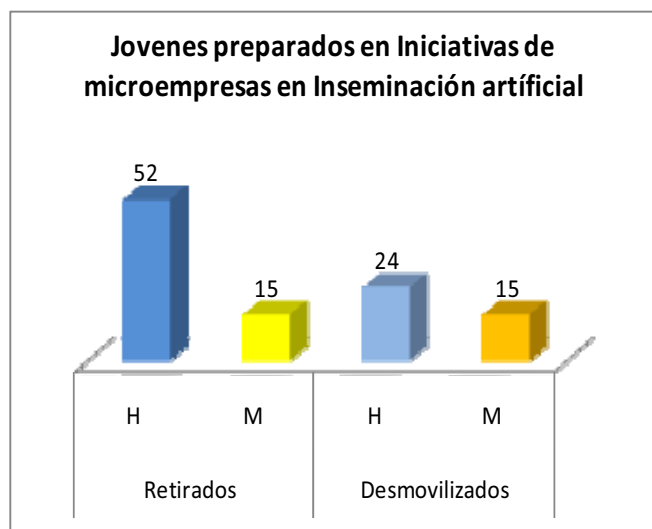


Servicios Financieros:

Se redujo la tasa de interés, ampliando el acceso a pequeños productores.



Cumpliendo con la Política de Unidad y Reconciliación Nacional hemos iniciado un programa de desarrollo empresarial con doscientos (200) jóvenes (hijos de retirados de las fuerzas armadas y desmovilizados de la resistencia), originarios de los Departamentos de Matagalpa, Boaco, Chontales, RAAN, RAAS.



4. Cantidad de población a los que la institución le ha brindado servicios y/o entregado beneficios relaciónelo con 2006?

Año	Servicios y/o beneficios
2006	102,760
2007	150,032

5. Logros en términos de metas más importantes alcanzados a septiembre 2007 y relaciónelo con el año 2006.

Incremento de las transferencias para inversiones productivas a los pequeños y medianos productores.

Integración de la Costa Caribe; estableciendo Delegaciones en las dos Regiones Autónomas.

Incremento de un 30% de mujeres beneficiadas en relación al 2006, adecuando los instrumentos para su acceso y promoviendo iniciativas que no reafirmen la situación de dependencia.

Apertura para mayor número de pequeños productores al crédito, reduciendo la tasa de interés de 42% a un 8%.

6. Mencione de que manera los logros están acorde a los lineamientos definidos por el Gobierno de Reconciliación y Unidad Nacional y a los ejes programáticos presentados en la campaña electoral.

En función de garantizar la Democracia Directa el IDR promueve la participación de la población rural en la planificación territorial convirtiéndolos en actores del diseño de su desarrollo, estableciendo coordinación territorial a través de los Consejos del Poder Ciudadano en el Campo, y de las asociaciones gremiales.

En la línea de Generación de Riqueza se realizan transferencias para la producción agropecuaria, semillas, pesca, formación para el empleo y creación de microempresas rurales, implementación de centros de transformación láctea.

En el eje de Desarrollo y Equidad Social se mueve el mejoramiento de la infraestructura social de agua potable con el cual se alivia de trabajo de las mujeres y las niñas permitiéndoles reorientar el tiempo al la integración a la educación, alfabetización.

El Derecho a un trabajo digno una promesa cumplida con el fomento para el empleo con capacitaciones técnicas agrícolas, en inseminación artificial, a jóvenes hombres y mujeres que les permitirá insertarse en el trabajo y como complemento de la creación de microempresas generadores de autoempleo que proporciona servicios a los productores rurales.

La Reactivación Económica combate al hambre y a la desnutrición, para ello se destinaron recursos al rescate de la capacidad productiva con financiamiento para la distribución de semilla para la producción agrícola.

Uno de los Ejes principales que el GRUN ha establecido en sus lineamientos de políticas para el Desarrollo Rural y la

Reactivación Económica del país es el fomento de la Agroindustria¹ en el cual se establece que ...

"Se orientan esfuerzos a priorizar la pequeña producción de las zonas rurales y de las ciudades con políticas y legislación que favorezca el desarrollo de estos sectores donde se concentra la mayor parte de la pobreza. El incremento de la productividad agrícola y pecuaria mediante la modernización de este sector, es un punto importante de la política de desarrollo rural, pero a la vez constituye la base para del desarrollo de la agroindustria."

Donde además se plantea que:

"El gobierno procura desarrollar un modelo agroindustrial, basado en la producción nacional de alimentos y otras materias primas, capaz de fortalecer el mercado interno y fomentar las exportaciones, considerando la heterogeneidad socioeconómica, agro ecológica y ambiental del territorio rural del país."

El IDR asume, por parte de las Instituciones del SPAR, el reto de impulsar la Agroindustria como estrategia para garantizar la seguridad alimentaria de las familias rurales pobres del país y de aumentar simultáneamente la oferta exportable de alimentos procesados.

Los principales instrumentos de la Institución en este rubro serán: la articulación de los actores de las cadenas agroalimentarias, la asesoría y acompañamiento técnico diferenciado para cada uno de los procesos productivos a lo interno de las cadenas (capacidad y eficiencia productiva, manejo de la post-cosecha en el procesamiento y agregación de valor e inteligencia de mercados) y la capitalización de pequeños y medianos productores por medio de las diferentes expresiones organizativas de los productores existentes en el país.

Atención a la Costa Caribe una promesa que hemos atendido destinando fondos para la rehabilitación de la pesca artesanal de langosta, escama, camarón en la RAAN, plantaciones de cocos en 106 ha. de las comunidades étnicas de la RAAS, mejoramiento de la comunicación vial terrestre.

¹ Prioridades Nacionales del Gobierno de Reconciliación y Unidad Nacional, p.14, 15. Versión ampliada. Junio 2007, SETEC.

7. Haga un análisis comparativo de los beneficios en cantidad y calidad entregados por la institución que Usted coordina con relación 2006.

Los servicios y beneficios ofrecidos por la institución durante los años anteriores estuvieron dirigidos a grandes productores con montos que oscilan entre 100 mil y 300 mil dólares del cual se debía dar una contraparte del 40%, es decir la disposición de recursos para los productores pobres era cero.

La modalidad de acceso a través de formulación de proyectos especializados requería de mover la maquinaria de consultorías sin conllevar al desarrollo del capital humano local y de la institución.

Para el 2007 la institución se ha dispuesto a dirigir los recursos preferencialmente a los pobres adecuando la gestión y las condiciones que faciliten su acceso a éstos.

8. Informe otros aspectos que considere relevantes en relación al desempeño de la institución para la atención al Pueblo y compárelos con el año 2006 y/o los gobiernos neoliberales.

- Negociación de convenios de nuevos proyectos en condiciones adecuadas a los pobres, facilitando el acceso a los recursos económicos.
- Cambios en la formas de atención que faciliten el acceso a los recursos a través de los territorios y sus representantes locales.
- Definición de una política articuladora de los programas y proyectos para el fomento de la agroindustria nacional aprovechando las capacidades instaladas para consolidar centros agroindustriales en rubros estratégicos vinculados con empresas comercializadoras tanto nacionales como extranjeras.